

Det ekonomiska läget och budgetpropositionen för 2021

SNS

Finansminister Magdalena Andersson

14 oktober 2020



Jobben, jobben, jobben

- Investeringar i grön återhämtning
- Välfärdssatsningar
- Trygghet i omställning

Sammantaget bedöms reformerna medföra att tillväxten 2021 blir runt 2,3 procentenheter starkare och arbetslösheten drygt 1,3 procentenheter lägre jämfört med om förslagen inte genomförs. Det motsvarar cirka 75 000 jobb.



AGENDA

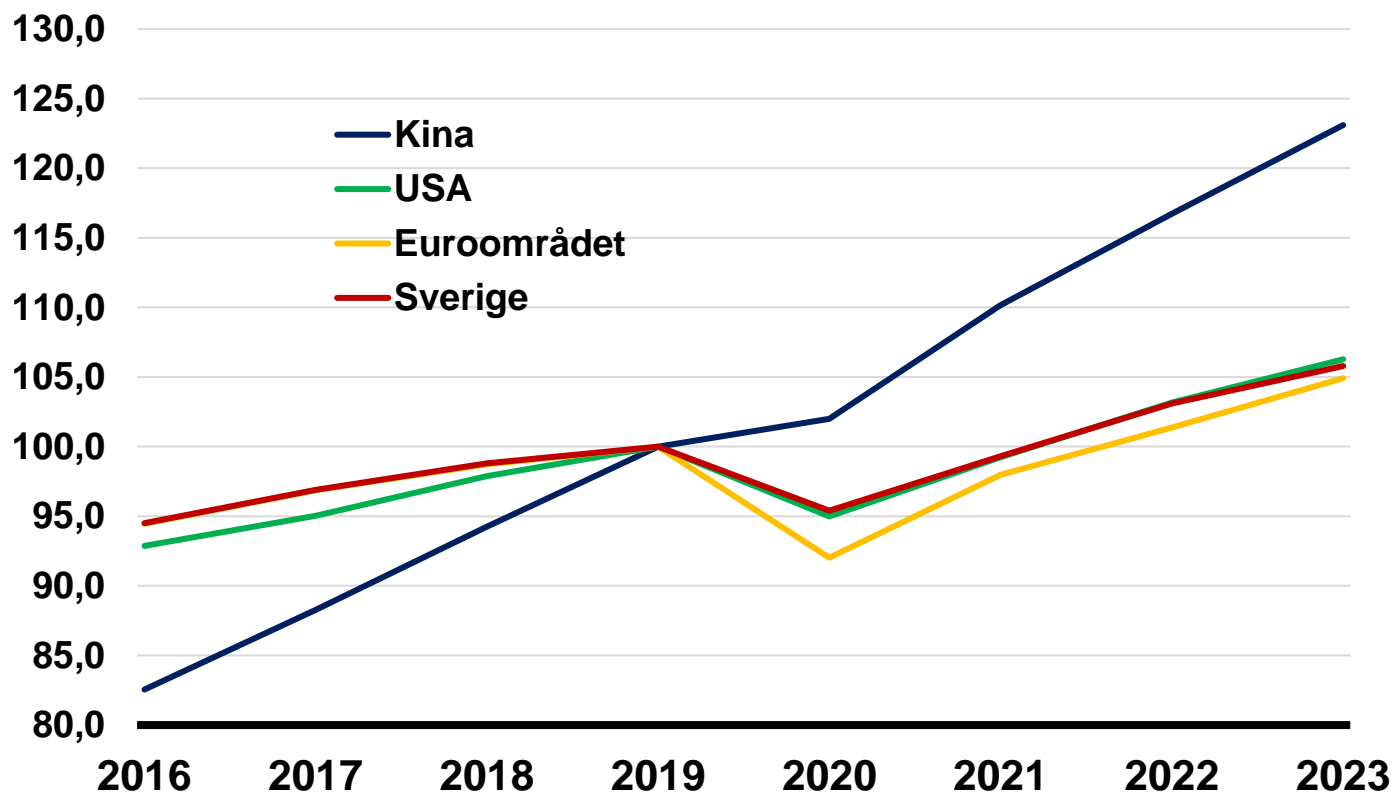
- Ekonomiska läget
- Förslag i budgetpropositionen för 2021



BNP-nivån tar tid att hämta igen

BNP-nivå

Index 2019=100



Årlig BNP-tillväxt

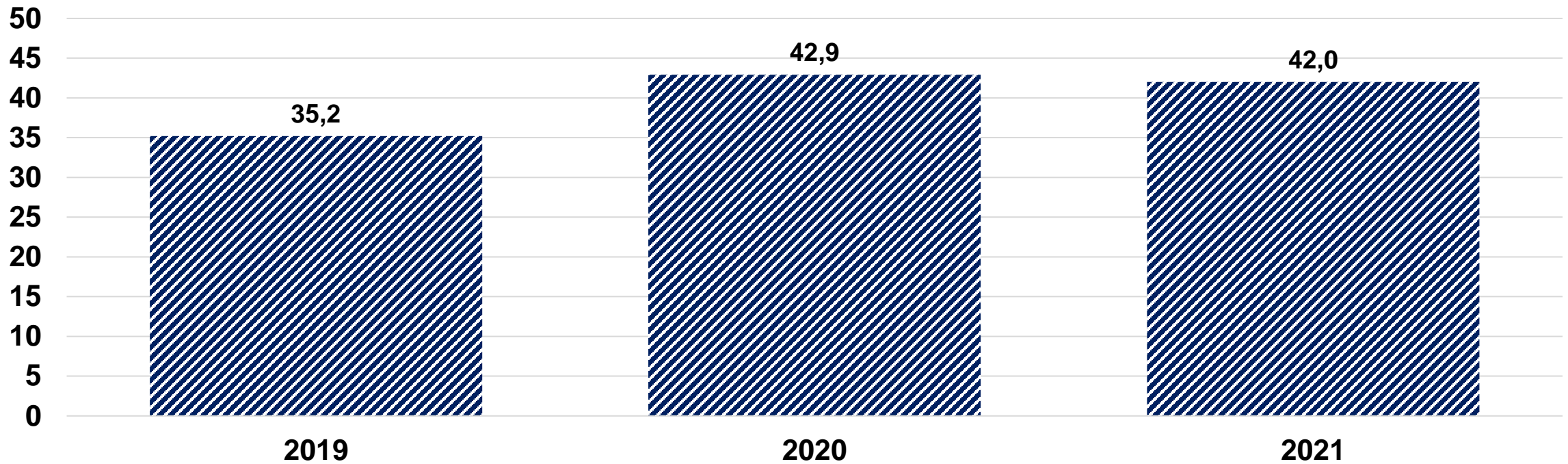
Procent

	2020	2021
Euroområdet	-8,0 %	6,5 %
USA	-5,0 %	4,5 %
Kina	2,0 %	8,0 %
Sverige	-4,6 %	4,1 %



Statsskulden ökar 2020 och stabiliseras 2021

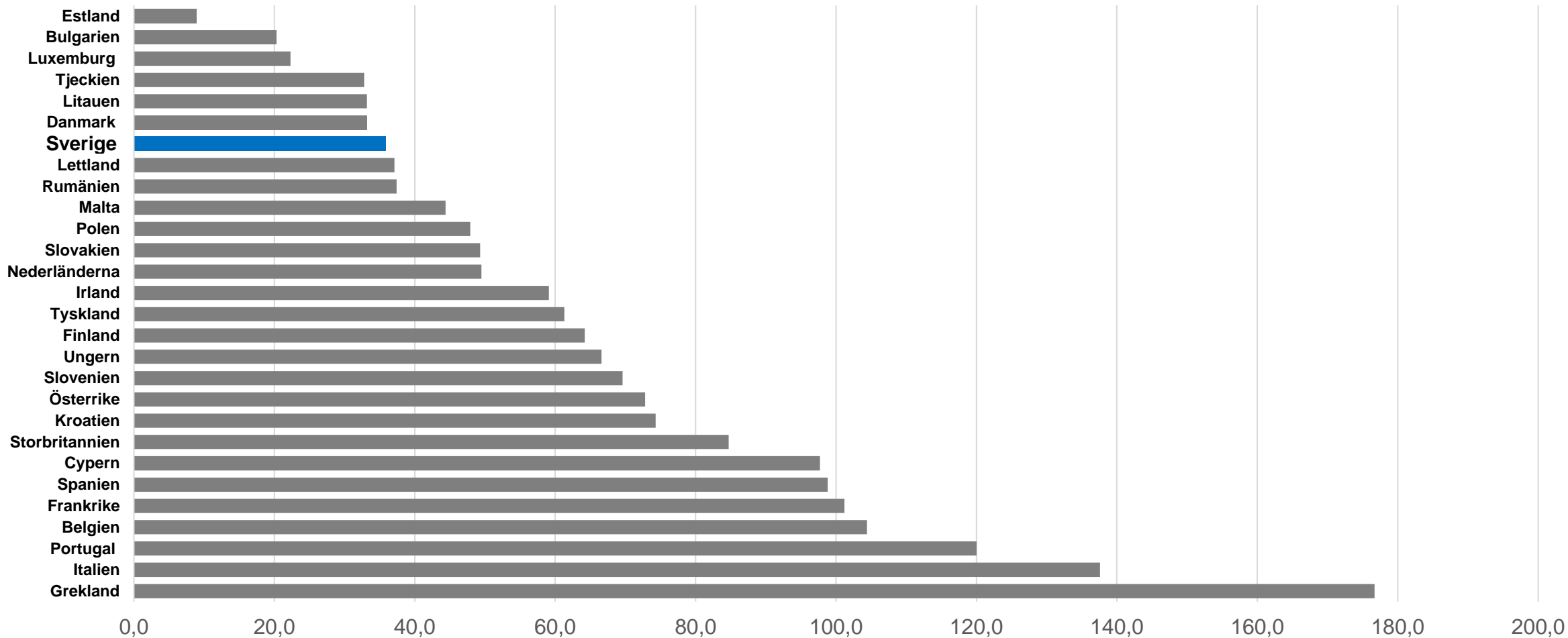
Bruttoskuld, konsoliderad offentlig sektor
Procent av BNP



Stort handlingsutrymme

Offentlig skuldsättning

Procent av BNP, Q1 2020



AGENDA

- Ekonomiska läget
- Förslag i budgetpropositionen för 2021
 - **Grön återstart**
 - Investeringar i vård, skola och omsorg
 - Konsumtionsstimulanser
 - En arbetslinje som funkar
 - Ett tryggt Sverige



Grön återstart

- Tidigarelagda investeringar
- Klimatsmart industriomställning
- Gröna kreditgarantier
- Renovering/energieffektivisering av äldre hyresrätter
- Klimatsmarta resor
- Grön skatteväxling



Foto: PhotoAlto / Johnér



AGENDA

- Ekonomiska läget
- Förslag i budgetpropositionen för 2021
 - Grön återstart
 - **Investeringar i vård, skola och omsorg**
 - Konsumtionsstimulanser
 - En arbetslinje som funkar
 - Ett tryggt Sverige



Vård, skola och omsorg

- 10 miljarder i generella statsbidrag för vård, skola och omsorg 2021 – utöver 12,5 miljarder i permanent tillskott från i våras
- 4 miljarder uppskjuten vård och covid-relaterad vård 2021 och 2022
- Extra tillskott till skolan 2021
- Långsiktig kvalitetshöjning i äldreomsorgen – 4 miljarder i tillskott från 2021
- Breddning och förlängning av äldreomsorgslyftet

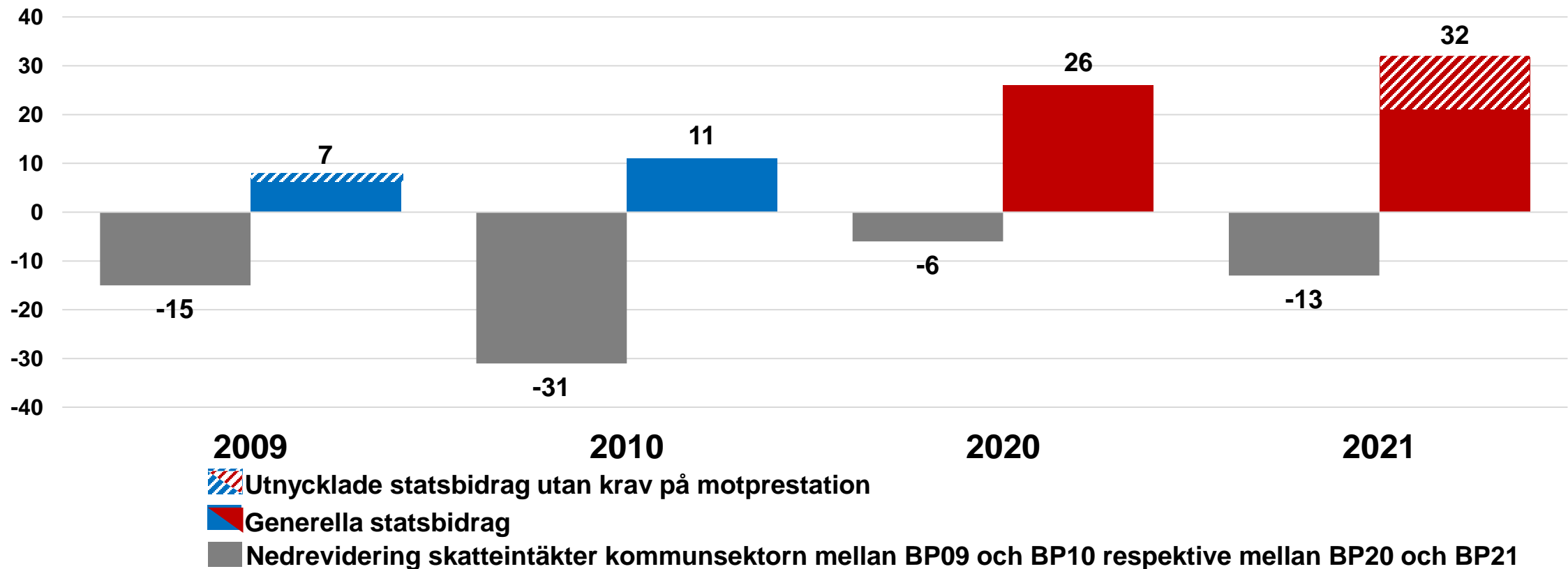


Foto: Maskot/TT

Förlorade skatteintäkter kompenseras tre gånger om

Skattebortfall kommunsektorn och statsbidrag

Miljarder kronor



AGENDA

- Ekonomiska läget
- Förslag i budgetpropositionen för 2021
 - Grön återstart
 - Investeringar i vård, skola och omsorg
 - **Konsumtionsstimulanser**
 - En arbetslinje som funkar
 - Ett tryggt Sverige



Konsumtions- stimulanser

- 9 av 10 av Sveriges pensionärer får en högre disponibel inkomst genom pensionstillägg och sänkt skatt
- Höjt underhållsstöd för ensamstående föräldrar
- Tillfällig skattereduktion / konjunkturstimulans för att hantera ökade arbetskostnader till följd av pandemin



Foto: Maskot/Folio

AGENDA

- Ekonomiska läget
- Förslag i budgetpropositionen för 2021
 - Grön återstart
 - Investeringar i vård, skola och omsorg
 - Konsumtionsstimulanser
 - **En arbetslinje som funkar**
 - Ett tryggt Sverige



En arbetslinje som funkar

- 55 000 fler utbildningsplatser
- Arbetsförmedlingen förstärks
- Förstärkningarna av a-kassan förlängs tillfälligt 2021 och 2022



AGENDA

- Ekonomiska läget
- Statens finanser
- Förslag i budgetpropositionen för 2021
 - Grön återstart
 - Investeringar i vård, skola och omsorg
 - En arbetslinje som funkar
 - Konsumtionsstimulanser
 - **Ett tryggt Sverige**



Ett tryggt Sverige

- 10 000 fler polisanställda till år 2024
- Förstärker återfallsförebyggande arbete och avhopparverksamheten
- Förstärkt arbete mot fusk i välfärdssystemen genom förstärkningar av ett antal myndigheter



Foto: Maskot/Folio



Jobben, jobben, jobben

- Investeringar i grön återhämtning
- Välfärdssatsningar
- Trygghet i omställning

Sammantaget bedöms reformerna medföra att tillväxten 2021 blir runt 2,3 procentenheter starkare och arbetslösheten drygt 1,3 procentenheter lägre jämfört med om förslagen inte genomförs. Det motsvarar cirka 75 000 jobb.



Det ekonomiska läget och budgetpropositionen för 2021

SNS

Finansminister Magdalena Andersson

14 oktober 2020



Nyckeltalstabell, jämfört med juni 2020

Ny prognos (prognos från juni 2020 i grått)

Procentuell förändring om inte annat anges	2019		2020		2021		2022		2023	
BNP	1,2	1,2	-4,6	-6,0	4,1	3,0	3,8	4,4	2,7	3,7
BNP, kalenderkorrigerad	1,2	1,2	-4,9	-6,3	4,0	2,9	3,8	4,5	2,9	3,9
BNP per capita	0,2	0,2	-5,5	-6,9	3,2	2,2	3,1	3,7	2,0	3,0
Hushållens konsumtion	1,2	1,2	-4,7	-5,9	4,3	3,5	4,3	4,3	3,2	3,7
Offentlig konsumtion	0,3	0,3	1,2	1,2	0,8	-0,9	-0,1	0,5	-1,4	-0,3
Fasta bruttoinvesteringar	-1,3	-1,3	-9,0	-10,5	3,5	2,0	5,5	7,0	4,2	6,2
Lagerinvesteringar, bidrag till BNP-tillväxten	-0,1	-0,1	-1,0	-1,0	1,0	1,0	0,0	0,0	0,0	0,0
Export	3,2	3,2	-6,8	-9,0	4,8	5,0	5,7	6,0	5,0	5,0
Import	1,1	1,1	-8,3	-9,3	5,0	4,8	4,8	4,8	4,2	4,0
Nettoexport, bidrag till BNP-tillväxten	1,0	1,0	0,4	-0,2	0,1	0,3	0,6	0,7	0,6	0,6
Arbetade timmar, kalenderkorrigerad	-0,3	-0,3	-4,3	-6,0	3,0	2,6	1,8	2,0	1,6	2,6
Produktivitet, näringslivet, kalenderkorrigerad	2,0	2,0	-0,1	0,3	0,8	-0,7	1,9	2,5	1,3	1,4
Sysselsättningsgrad, 15-74 år (procent av befolkningen)	68,3	68,3	66,6	66,2	66,5	66,0	67,8	66,4	68,7	67,9
Sysselsättningsgrad, 20-64 år (procent av befolkningen)	82,1	82,1	80,2	79,5	80,1	79,3	81,7	79,8	82,8	81,7
Arbetskraftsdeltagande, 15-74 år (procent av befolkningen)	73,3	73,3	73,2	73,0	73,5	73,6	73,8	73,7	73,9	73,9
Arbetslöshet, 15-74 år (procent av arbetskraften)	6,8	6,8	9,0	9,3	9,5	10,3	8,1	9,9	7,1	8,1
KPI (årsgenomsnitt)	1,8	1,8	0,3	0,0	1,1	0,9	1,0	1,0	1,3	1,7
KPIF (årsgenomsnitt)	1,7	1,7	0,3	0,0	1,2	1,2	1,4	1,4	1,7	1,6
Reporänta (procent)	-0,3	-0,3	0,0	-0,1	0,0	-0,3	-0,3	-0,5	-0,5	-0,5
Offentliga sektorns finansiella sparande, % av BNP	0,3	0,3	-5,5	-7,8	-3,5	-2,7	-1,6	-1,3	0,3	0,3
Strukturellt sparande, offentlig sektor, % av BNP	0,3	0,5	-2,6	-3,9	-1,0	0,7	-0,3	0,8	0,8	1,3
Offentliga sektorns skuld, % av BNP	35,2	35,2	42,6	45,7	42,3	44,8	41,4	43,2	39,5	40,3
BNP-gap*	0,7	0,6	-5,9	-7,3	-3,8	-6,2	-1,8	-3,7	-0,6	-1,6

*Skillnad mellan faktisk och potentiell BNP i procent av potentiell BNP.

Anm.: Försörjningsbalansen avser fasta priser. Källor: SCB och egna beräkningar.